

STANDARD LIFE Tracker US

Der Fonds auf einen Blick.

Der Fonds strebt (vor Kosten und Steuern) die möglichst genaue Abbildung der Performance des FTSE World USA-Index (€) mit Wiederanlage der Dividenden an. Der Fonds wird von spezialisierten Investmentmanagern passiv gemanagt. Der Wert des in den Fonds angelegten Guthabens kann sowohl steigen als auch sinken und wird nicht garantiert. Auch kann der Fall eintreten, dass Anleger ihren ursprünglichen Anlagebetrag nicht in voller Höhe zurück erhalten. Der in EUR ausgedrückte Wert ausländischer Vermögenswerte des Fonds kann infolge von Wechselkursschwankungen sowohl steigen als auch sinken.


Verrechnungspreis	0,85 Euro
Auflegungsdatum	12.09.2006
Fondswährung	EUR
Management Fee	1,20 %
Fondsvolumen (in Mio. EUR)	1,25 EUR
Benchmark	FTSE USA
Gesamtkostenquote (TER)	1,22 %

(Stand: 05.09.2010)

Managementinformationen

Mit ca. € 156 Mrd. Mrd. verwaltetem Vermögen gehört Standard Life Investments zu den führenden Investmenthäusern in Europa. Die Arbeit der Anlageexperten, kombiniert mit der intelligenten Produktpalette, ist global darauf ausgerichtet, konstant überdurchschnittliche Investmentergebnisse für die Kunden zu erzielen.

Volatilitätsrating



Die Einstufung gibt Ihnen eine Einschätzung darüber, wie stark der Wert der Kapitalanlagen voraussichtlich schwanken kann. Je höher die Volatilität eingestuft wird, desto mehr können die Fondskurse schwanken. Die Einstufung erfolgt anhand der zugrundeliegenden Assetklasse allgemein.

Investment-Überblick.

Marktumfeld

Die Stimmung der Unternehmen hat sich über das zurückliegende Quartal nicht wesentlich geändert. Erst im Juni zeichnete sich eine leichte Verschlechterung an, obwohl die Zeichen weiter auf Expansionskurs stehen. Drei Gründe können für den Rückgang geltend gemacht werden: die europäische Schuldenkrise, die zu einem Stimmungswandel an den Kapitalmärkten aber auch in den USA geführt hat, die Öl-Katastrophe im Golf von Mexiko und eine für diese Phase des Konjunkturaufschwungs typische Wachstumsverlangsamung. Der Rückgang ist grundsätzlich nicht dramatisch. Im Vergleich zu früheren Aufschwungphasen hätte diese Abschwächung jedoch zwei, drei Monate später kommen dürfen. Sie ist aber im historischen Kontext nicht außergewöhnlich. Die bereits seit mehreren Monaten von uns erwartete konjunkturelle Abschwächung dürfte im zweiten Halbjahr aber sichtbar werden. Es ist nicht auszuschließen, dass sich die Abwärtstendenz der Frühindikatoren fortsetzt und dann eine konjunkturelle Delle andeutet. Der Grund hierfür ist eine weiterhin hohe Anspannung an den Kapitalmärkten, die zu einer zunehmenden Verunsicherung der Unternehmen führen kann.

Investmentaktivität

Die passive Managementmethode ist eine möglichst nahe Nachbildung des Index, so dass jeder Titel mit entsprechendem Gewicht im Fonds gehalten wird.

Ausblick

Informationen und Zugriff auf die Houseview von Standard Life Investments finden Sie unter www.standardlife.de



Portfolioinformationen.

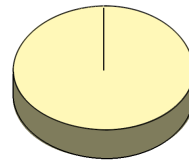
Die Top Ten Holdings (in %).

Exxon Mobil	2,81 %	IBM	1,52 %
Apple Computer	2,22 %	General Electric	1,49 %
Microsoft	1,96 %	JPMorgan Chase	1,41 %
Procter & Gamble	1,67 %	AT&T	1,39 %
Johnson & Johnso	1,58 %	Bank of America	1,39 %

Die aktuelle Fondspreisliste (in %).

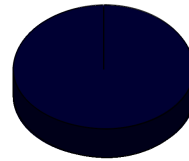
	1 Jahr	3 Jahre	5 Jahre	Seit Auflage
Performance	14,90 %	-20,74 %	-	-17,78 %

Asset Allocation



■ Aktien US	100,0 %
-------------	---------

Länderaufteilung



■ USA	100,0 %
-------	---------

Die wichtigsten Kennzahlen.

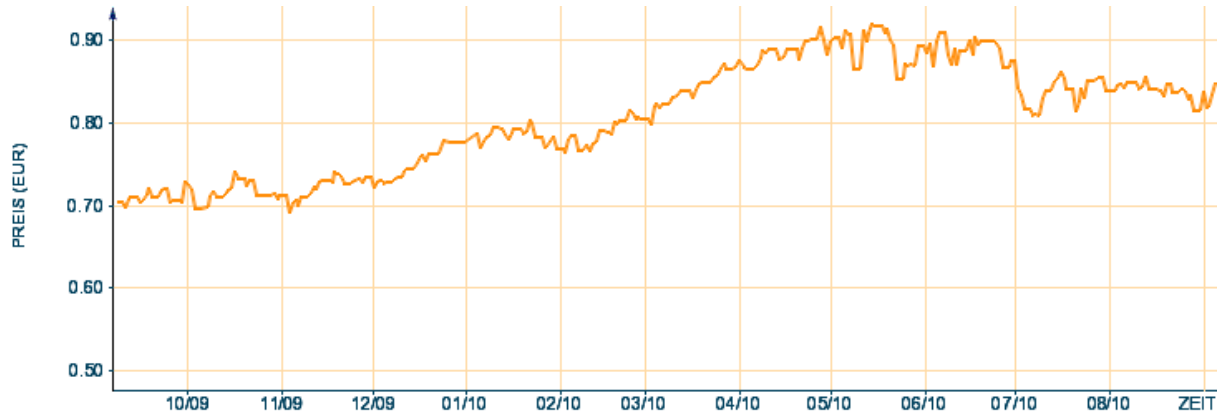
Ertragskennzahlen

	1 Jahr	3 Jahre	Seit Auflage
Performance	14,90 %	-20,74 %	-17,78 %

Risikokennzahlen

	1 Jahr	3 Jahre	Seit Auflage
Volatilität	18,35 %	26,43 %	23,69 %

Entwicklung des Fondspreises.



■ STANDARD LIFE Tracker U ■

(Stand: 05.09.2010)

Die in diesem Dokument enthaltenen Angaben sind weder ein Angebot zum Kauf von Investmentanteilen noch eine Anlageberatung, sondern dienen ausschließlich der allgemeinen und typisierten Beschreibung der bei dem Produkt bestehenden Anlagemöglichkeiten. Eine Anlageentscheidung sollte in jedem Fall auf Grundlage eines ausführlichen Beratungsgesprächs getroffen werden, das Ihre individuellen Verhältnisse berücksichtigt. Die in diesem Dokument enthaltenen Einschätzungen geben die aktuelle Einschätzung von Standard Life wieder. Die in diesen Einschätzungen zum Ausdruck kommenden Meinungen können sich jederzeit und ohne vorherige Ankündigung ändern.

Es wird keine Haftung für die Vollständigkeit, inhaltliche Richtigkeit und Aktualität der Informationen übernommen. Die in der Vergangenheit erzielten Erfolge sind keine Garantie für die zukünftige Entwicklung. Die Inhalte werden in Zusammenarbeit mit Interactive Data Managed Solutions AG erstellt.

"FTSE™" is a trade mark of London Stock Exchange Limited and the Financial Times Limited and is used by FTSE International Limited under licence.

"FTSE USA" is a trade mark of FTSE International Limited.

Die Inhalte zum Investment-Überblick, Top Ten Holdings, Asset Allocation und Länderaufteilung werden quartalsweise aktualisiert. Stand: 30.06.2010