

STANDARD LIFE Cash

Der Fonds auf einen Blick.

Das Anlageziel des Cash Fund ist die Erzielung höchstmöglicher regelmäßiger Erträge bei gleichzeitiger Erhaltung des Kapitals und einer hohen Liquidität. Zur Erreichung seines Anlageziels investiert der Fonds in ein diversifiziertes Portfolio aus hochqualitativen, auf EUR lautenden kurzfristigen Schuldverschreibungen und verwandten Anlageinstrumenten. Der Wert des in den Fonds angelegten Guthabens kann sowohl steigen als auch sinken und wird nicht garantiert. Auch kann der Fall eintreten, dass Anleger ihren ursprünglichen Anlagebetrag nicht in voller Höhe zurück erhalten.

Verrechnungspreis	1,05 Euro
Auflegungsdatum	14.09.2006
Fondswährung	EUR
Management Fee	1,20 %
Gesamtkostenquote (TER)	1,21 %

(Stand: 05.09.2010)

Investment-Überblick.

Marktumfeld

Diese Informationen sind für den Fonds leider nicht erhältlich.

Investmentaktivität

Die durchschnittliche Restlaufzeit der Wertpapiere beträgt maximal 365 Tage.

Ausblick

Diese Informationen sind für den Fonds leider nicht erhältlich.

Managementinformationen

Mit ca. € 156 Mrd. verwaltetem Vermögen gehört Standard Life Investments zu den führenden Investmenthäusern in Europa. Die Arbeit der Anlageexperten, kombiniert mit der intelligenten Produktpalette, ist global darauf ausgerichtet, konstant überdurchschnittliche Investmentergebnisse für die Kunden zu erzielen.

Volatilitätsrating



Die Einstufung gibt Ihnen eine Einschätzung darüber, wie stark der Wert der Kapitalanlagen voraussichtlich schwanken kann. Je höher die Volatilität eingestuft wird, desto mehr können die Fondskurse schwanken. Die Einstufung erfolgt anhand der zugrundeliegenden Assetklasse allgemein.

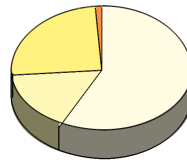


Portfolioinformationen.

Die Top Ten Holdings (in %).

Diese Daten sind für den Fonds nicht verfügbar.

Asset Allocation

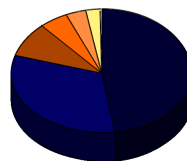


■ Sonstige	0,1 %
□ kurz. Geldmarktpapiere	57,6 %
□ Termineinlagen	16,3 %
□ verbriefte Bankeinlagen	25,0 %
□ Schuldverschrei. mit var. Zins	1,0 %

Die aktuelle Fondspreisliste (in %).

	1 Jahr	3 Jahre	5 Jahre	Seit Auflage
Performance	-0,78 %	2,51 %	-	5,08 %

Länderaufteilung



■ Aa3	47,3 %
■ Aa2	32,4 %
■ A2	8,8 %
■ A1	5,2 %
■ Aa1	3,5 %
■ Aaa	2,7 %
■ Sonstige	0,1 %

Die wichtigsten Kennzahlen.

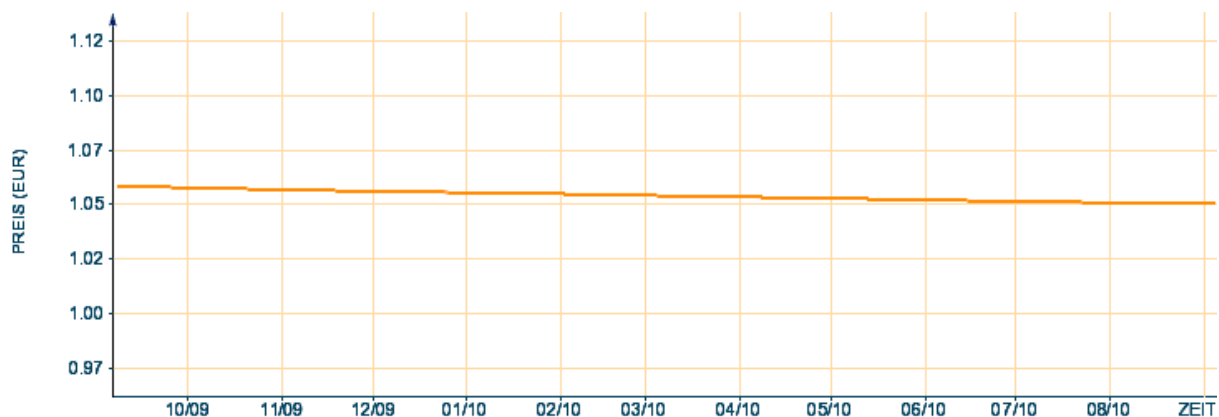
Ertragskennzahlen

	1 Jahr	3 Jahre	Seit Auflage
Performance	-0,78 %	2,51 %	5,08 %

Risikokennzahlen

	1 Jahr	3 Jahre	Seit Auflage
Volatilität	0,03 %	0,13 %	0,49 %

Entwicklung des Fondspreises.



■ STANDARD LIFE Ca ■

(Stand: 05.09.2010)

Die in diesem Dokument enthaltenen Angaben sind weder ein Angebot zum Kauf von Investmentanteilen noch eine Anlageberatung, sondern dienen ausschließlich der allgemeinen und typisierten Beschreibung der bei dem Produkt bestehenden Anlagemöglichkeiten. Eine Anlageentscheidung sollte in jedem Fall auf Grundlage eines ausführlichen Beratungsgesprächs getroffen werden, das Ihre individuellen Verhältnisse berücksichtigt. Die in diesem Dokument enthaltenen Einschätzungen geben die aktuelle Einschätzung von Standard Life wieder. Die in diesen Einschätzungen zum Ausdruck kommenden Meinungen können sich jederzeit und ohne vorherige Ankündigung ändern.

Es wird keine Haftung für die Vollständigkeit, inhaltliche Richtigkeit und Aktualität der Informationen übernommen. Die in der Vergangenheit erzielten Erfolge sind keine Garantie für die zukünftige Entwicklung. Die Inhalte werden in Zusammenarbeit mit Interactive Data Managed Solutions AG erstellt.

Die Inhalte zum Investment-Überblick, Top Ten Holdings, Asset Allocation und Länderaufteilung werden quartalsweise aktualisiert. Stand: 30.06.2010